


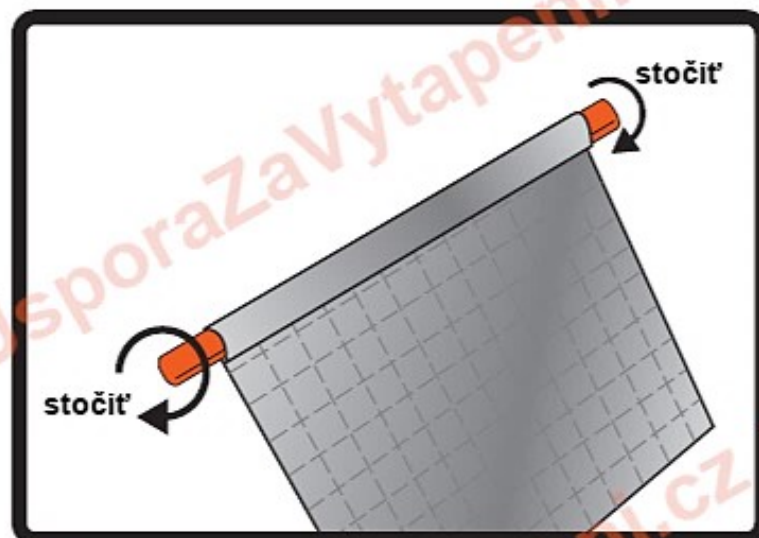
SK - NÁVOD NA INŠTALÁCIU FÓLIE RADFLEK PRE RADIÁTOR UCHYTENÝ NA MÚR ALEBO V PODLAHE



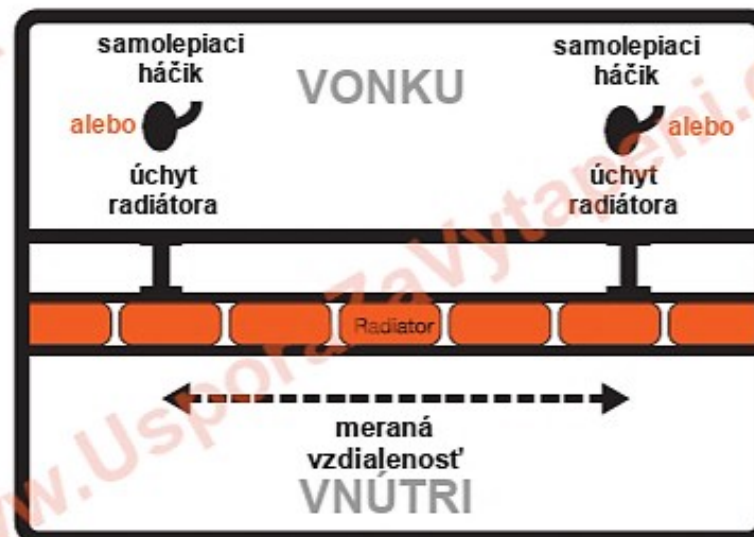
1. Rozložte fólie a narovnajzte ohyby palcom u ruky - fólie nemusia byť pefektne rovné.



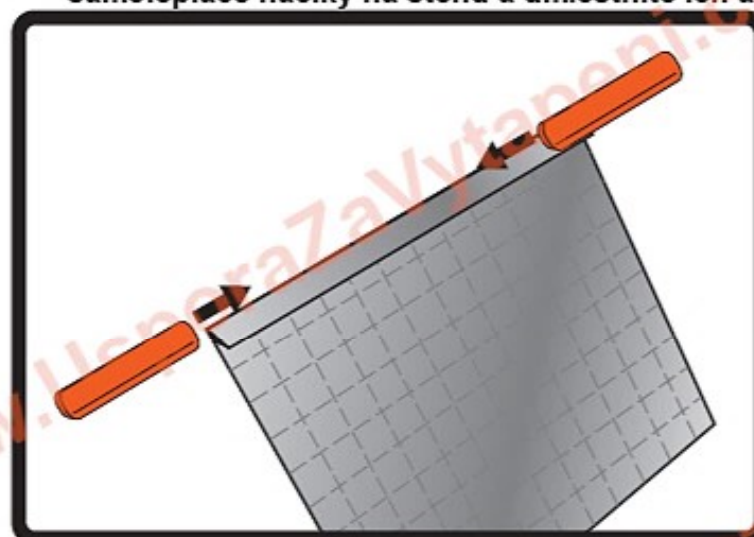
4. Urobte na hornej časti Radflek fólie prehyb 1 cm.



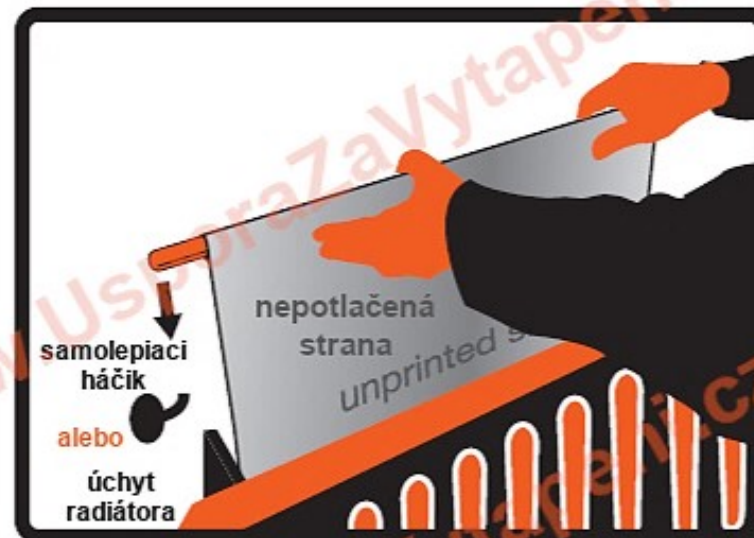
7. Namotajte alepsoň jedným otočením Radflek fóliu na špeciálne držiaky.



2. Zmerajte vzdialenosť medzi zadnými úchytmi radiátora. Pokiaľ nemáte úchyty v stene, zakúpte si prosím samolepiace háčiky na stenu a umiestnite ich ako úchyty.



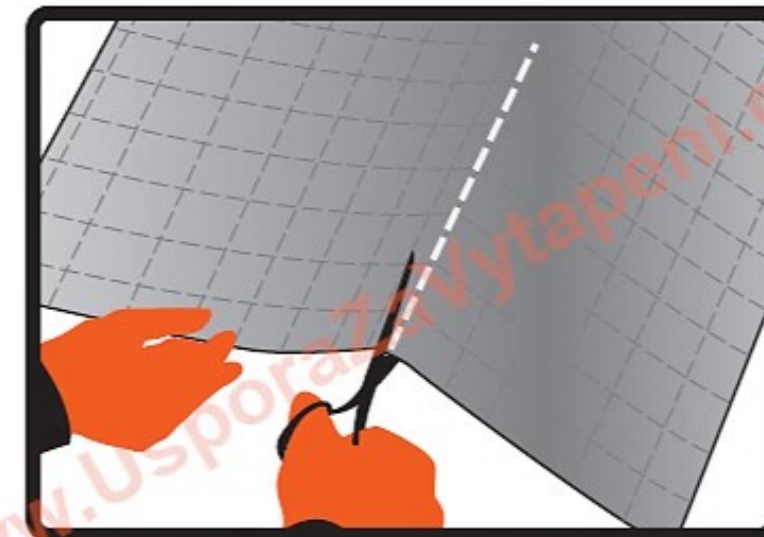
5. Nasuňte na Radflek fóliu dva špeciálne držiaky.



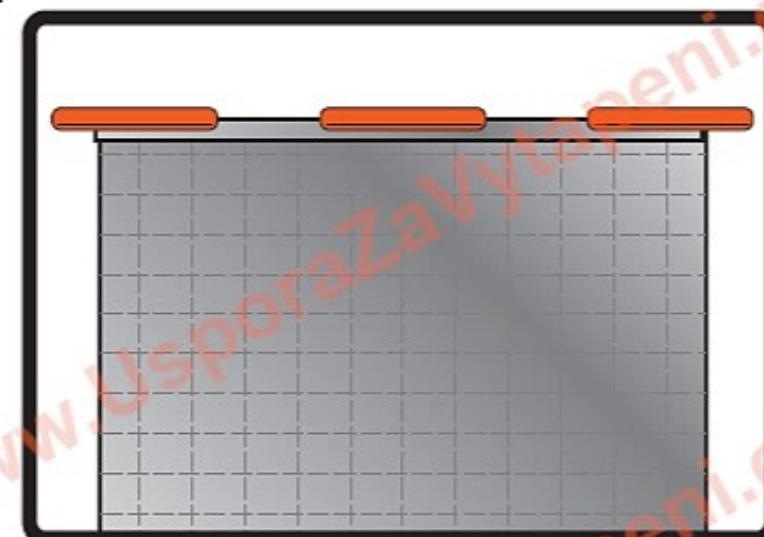
8. Umiestnite Radflek fóliu za radiátor potlačenou stranou k stene a zaveste ju špeciálnymi držiakmi za úchyty radiátora. Pokiaľ je fólia veľmi dlhá namotajte ju na špeciálne držiaky. Pokiaľ je fólia veľmi krátka odmotajte ju zo špeciálnych držiakov. Presahujúcu fóliu môžete aj skrátiť.

TIP: Pokiaľ sú úchyty v stene umiestnené, tak že fólia by pokrývala len malú časť radiátora, potom je možné fóliu nastrihnúť a dostať ju tak za celú plochu radiátora. Rozstrihnuté časti fólie potom zlepte pomocou špeciálnej lepiacej pásky Radstik.

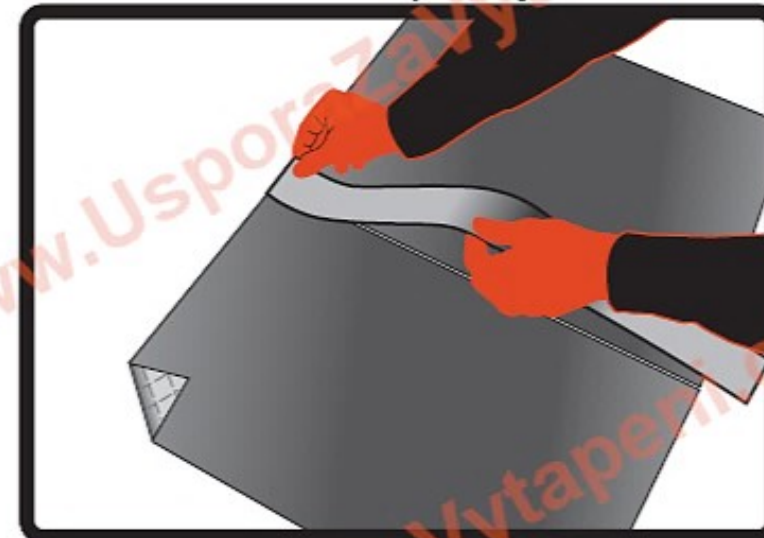
UPOZORNENIE: Neumiestňujte Radflek fólie tam, kde sa nachádza otvorený oheň.



3. Odstrihnite si fóliu Radflek so šírkou, ktorú ste zmerali medzi zadnými úchytmi radiátora.



6. V prípade použitia širšej Radflek fólie nasuňte na fóliu viac špeciálnych držiakov.



9. Pokiaľ máte širší radiátor ako je šírka Radflek fólie (120 cm), potom na spojenie dvoch Radflek fólií použite špeciálne lepiace pásky Radstik: a) Na podlahu si položte dve Radflek fólie vedľa seba, potlačenou stranou dole. b) Odstrihnite si požadovanú dĺžku špeciálnej reflexnej lepiacej pásky Radstik. c) Prilepte špeciálnu reflexnú lepiacu pásku Radstik na spoj z nepotlačených strán Radflek fólií. **NEPOUŽÍVAJTE** Radstik pásky na prilepenie Radflek fóliou na stenu alebo k radiátoru.

Distribútor pre ČR a SR:

DTshops s.r.o.
Olomoucká 797/80
Brno 618 00
Czech republic

www.UsporaZaVytapeni.cz

ŠETRITE PENIAZE
ŠETRITE ENERGIU